



# 2004年3月期 中間決算等説明会 資料

2003年11月26日

**コムシスホールディングス株式会社**

# 注記事項

---



本プレゼンテーション資料に記載されている予想値は、将来の予測であってリスクや不確定要素を含んだものです。従いまして、実際の業績等は、様々な要因により記載の内容とは異なる結果となる可能性があることをご承知おきください。

実際の業績に影響を与えうる重要な要因には、当社の事業領域を取り巻く経済情勢、社会的動向、当社の提供するサービス等に対する需要動向や競争激化による価格下落圧力などです。

なお、業績に影響を与えうる要因は、これらに限定されるものではありません。



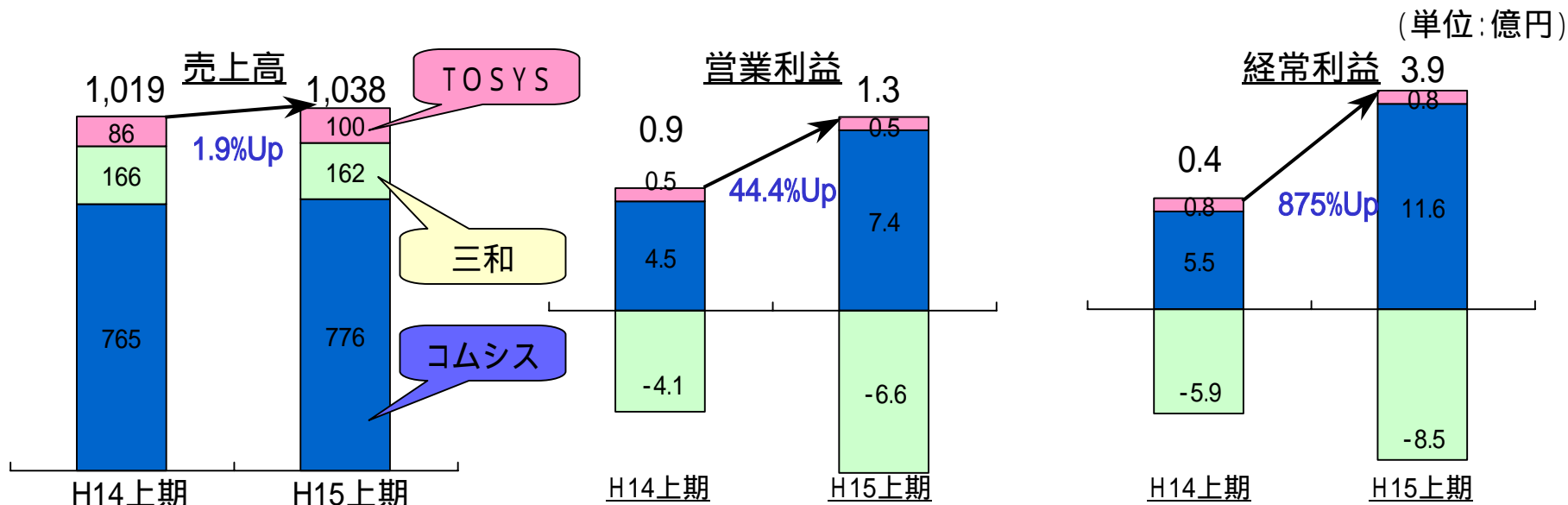
- 社長挨拶 -

# 1. 当中間決算及び連結業績見通し

## <ポイント>

3社合計では、対前年同期比増収増益 → 平成15年度業績見通しは当初計画通り

日本コムシス、TOSYSは増収増益 → 3社とも業績見通しは当初計画通り  
 三和エレクトリックは、対前年同期比減収減益



CHD連結業績見通し (当初計画通り)		2,500	89	100
会社別	日本コムシス	(2,050)	(71)	(84)
	三和エレクトリック	(300)	(11)	(9)
	TOSYS	(148)	(6)	(6)

## 2 . 経営統合のねらい

パイが縮小していく中で、  
同じような市場に、同じような会社が、  
同じような方法で  
競争していくのは効率的ではない

業容拡大は、一社での対応では限界がある

経営資源の再配

- 選択と集中 -

グループ企業価値の最大化

### 3 . グループ会社に対するマネジメント

#### 3社の役割分担 (選択と集中)



ソリューションビジネスの拡大  
IPネットワークへの対応  
NTT・ドコモビジネスの拡大と利益率の向上



電設事業の拡大  
NEC等民需ビジネスの拡大  
財務の健全化



ソリューション分野における地域密着型ビジネスモデルの確立  
アクセス系の合理的な事業運営モデルの確立  
財務の更なる改善と利益改善



コムシスホールディングスとの約束

## 4 . コムシスHDの目指す方向

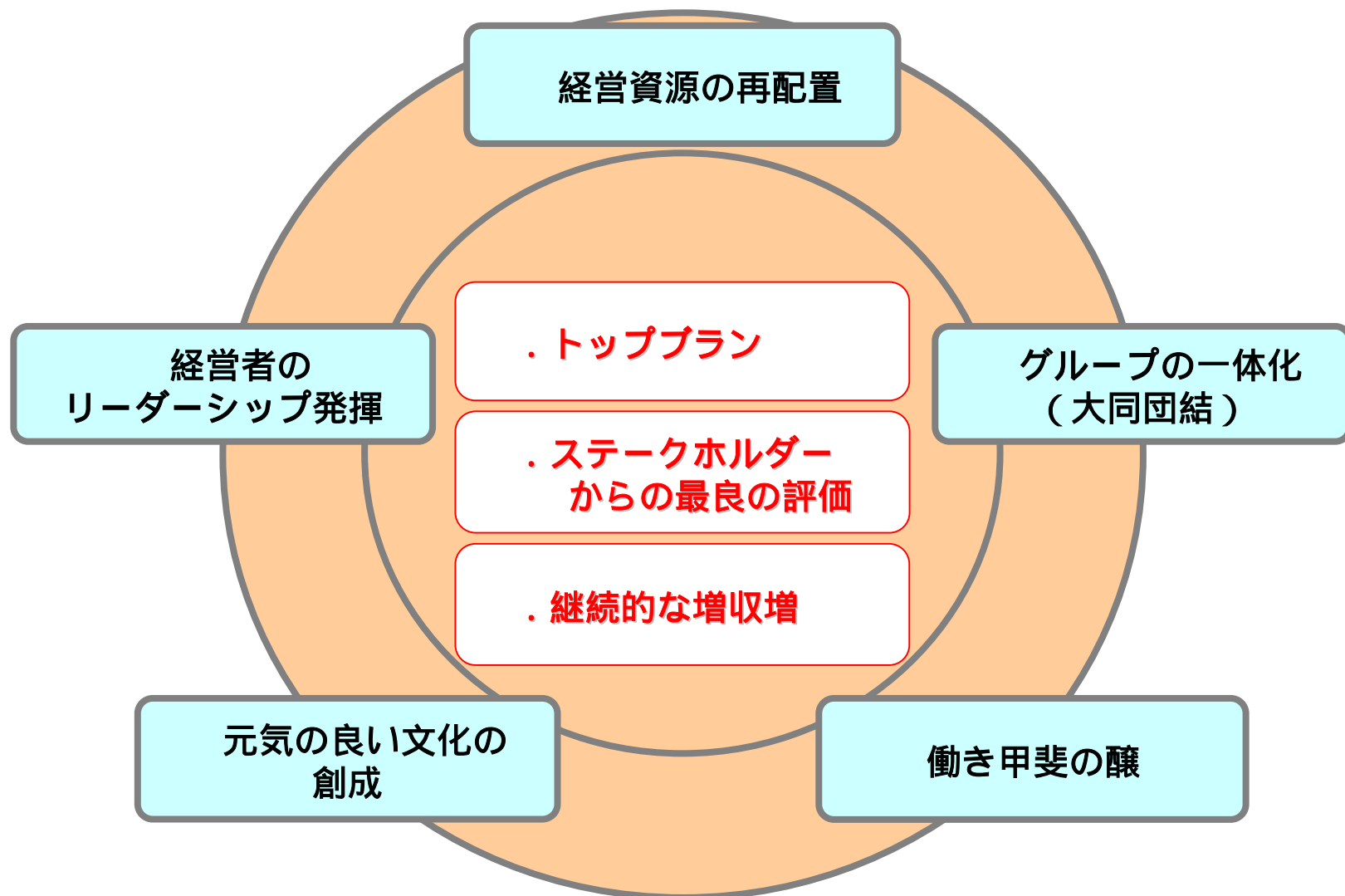
---

「ワンストップソリューションのトップブランド」を目指す

各ステークホルダーから「最良の選択」と評される会社

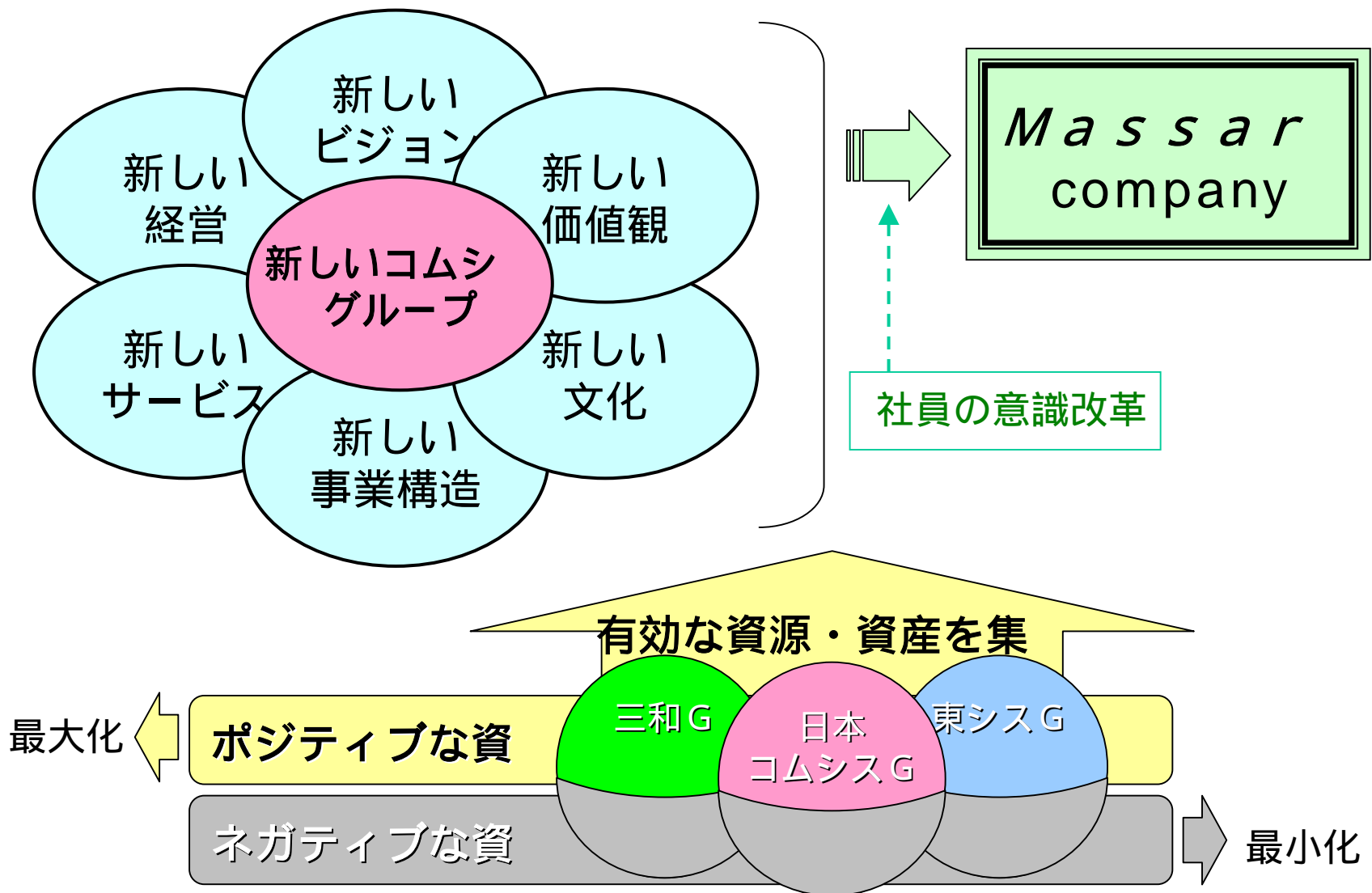
グループとして「継続的に増収増益」のできる会社

## 5 . 目指す方向を支える5つの要素

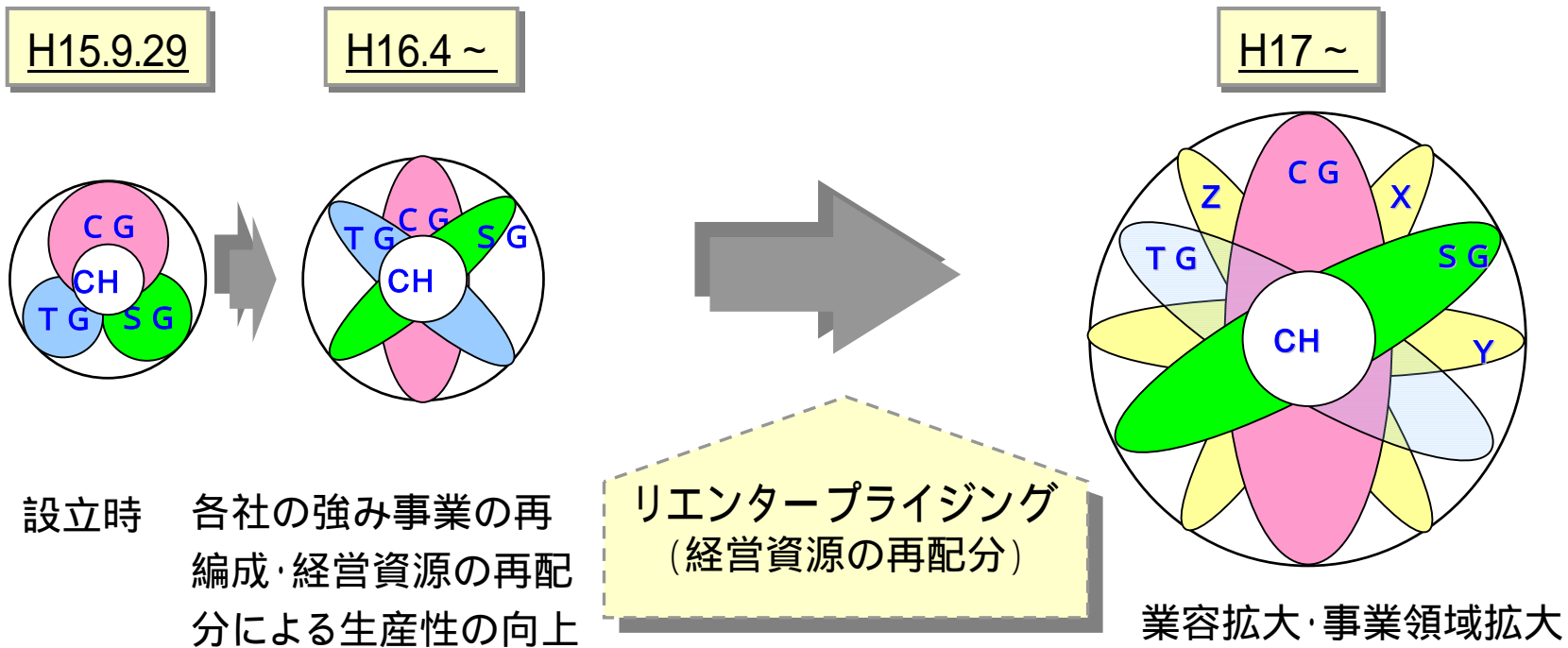




## 6 . リエンタープライジング (再起業)



# 7. コムシスグループ事業の再構築





全員の力を合わせ「大きな夢」  
に挑戦しよう

～ 常にリエントリープライジングし続ける

“ Massara Company ” へ今、Take off ～

URL <http://comsys-hd.co.jp>

- 以 上 -

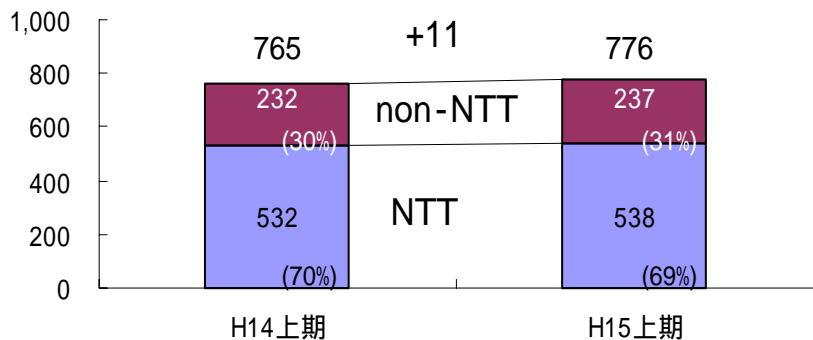


# 中間決算と連結業績見通し

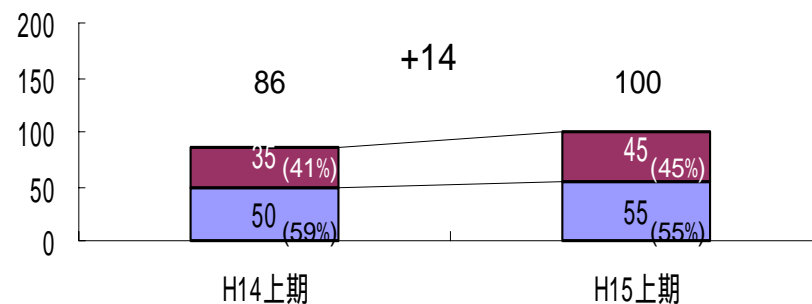
# 1. 連結売上高

(単位:億円)

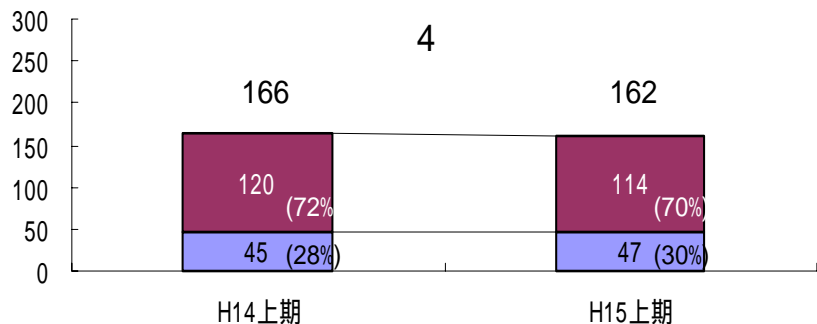
日本コムシス-G



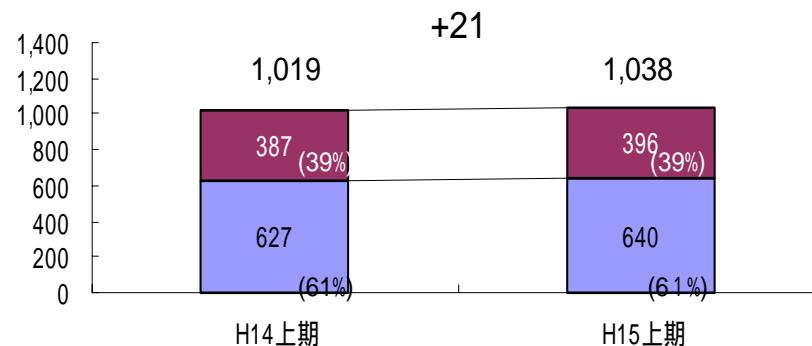
TOSYS-G



三和エレクトリック-G



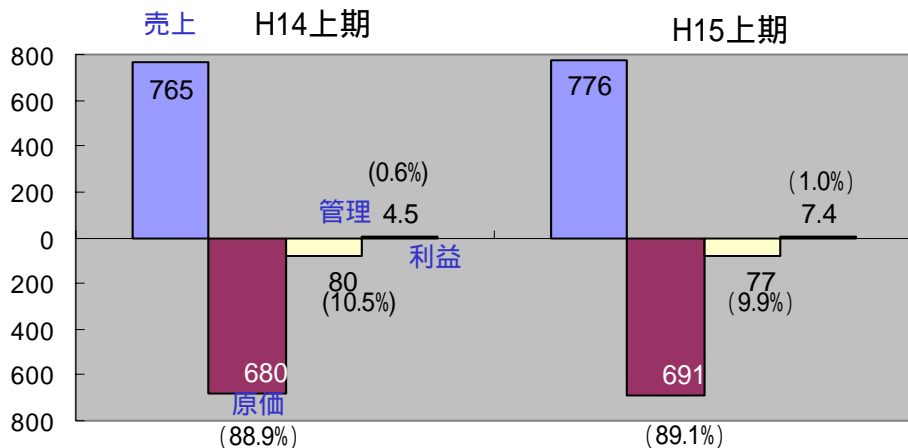
3グループ単純合算



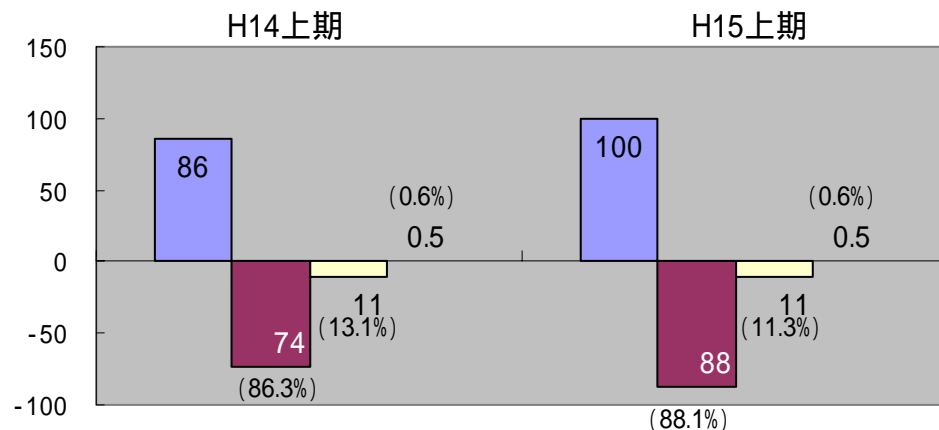
## 2. 連結営業利益

(単位: 億円)  
( )内は売上高比

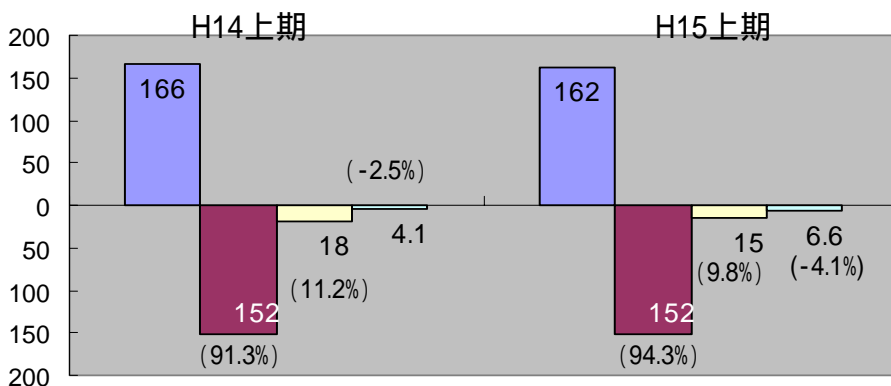
### 日本コムシス-G



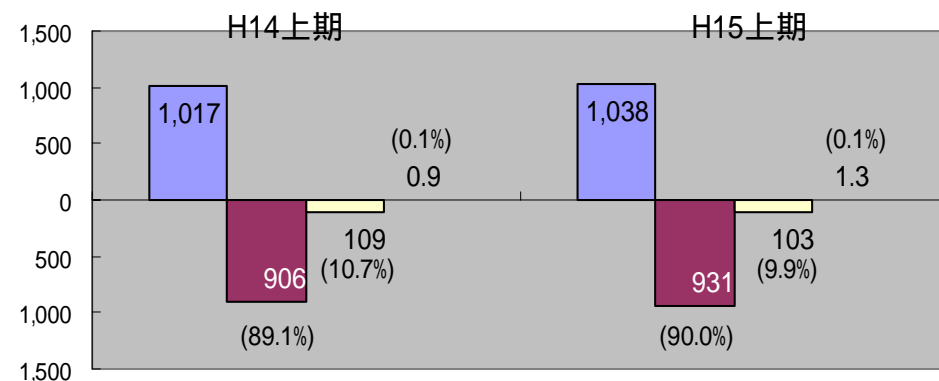
### TOSYS-G



### 三和エレクトク-G



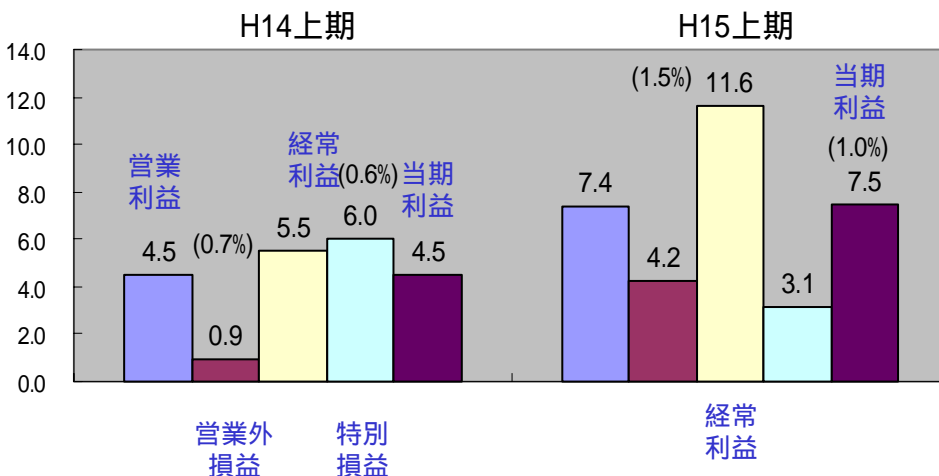
### 3グループ単純合算



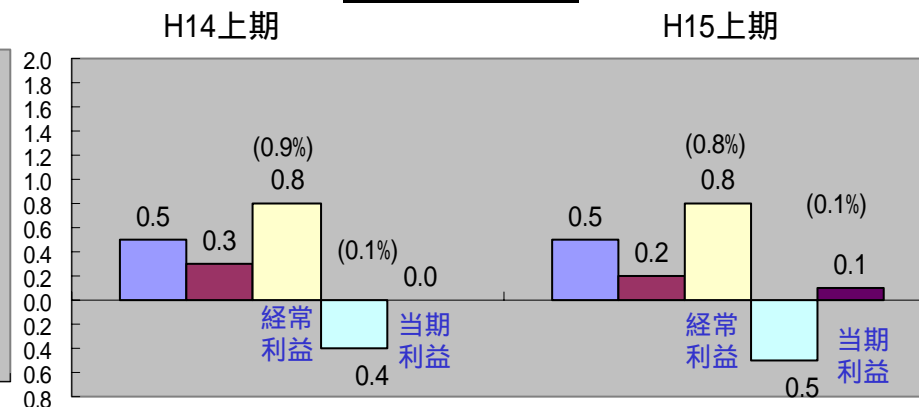
# 3. 連結経常利益・当期利益

(単位:億円)  
( )内は売上高比

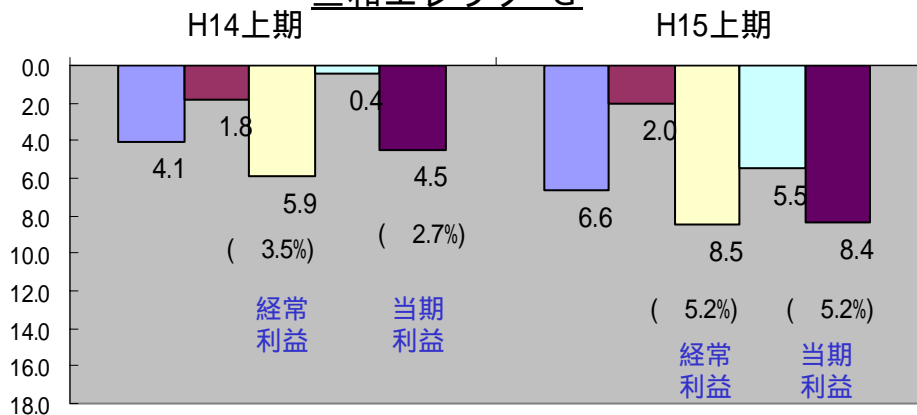
日本コムシス-G



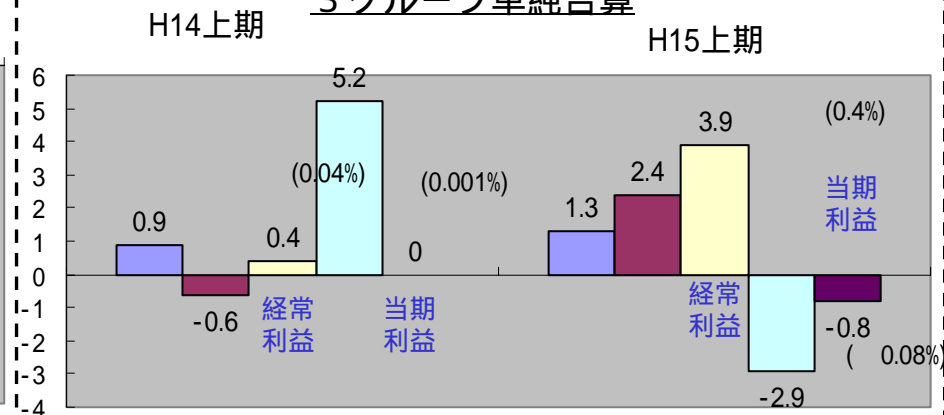
TOSYS-G



三和エレクト-G



3グループ単純合算



## 4 . 連結（単純合算）バランスシート

(単位:億円)

	H15.9月末	H14.9月末	増減額 ( - )	増減率 (%)
流動資産	1,317	1,364	47	3.5%
固定資産	710	765	55	7.7%
資産合計	2,028	2,129	101	4.9%
流動負債	571	693	122	21.3%
固定負債	147	149	2	1.3%
資本	1,243	1,208	35	2.8%
負債・資本合計	2,028	2,129	101	4.9%

注)少数株主持分を除く



## 5 . 連結（単純合算）キャッシュフロー

(単位:億円)

	H14上期	H15上期	増減額 ( - )	増減率 (%)
営業活動CF	105	172	67	63.8
投資活動CF ( - )	46	12	34	73.9
財務活動CF ( - )	61	25	36	59.0
期首現金等残高	495	305	190	38.3
期末現金等残高	493	439	54	11.0

## 6 . H 1 5 年度通期業績見通し

(単位:億円)

		日本コムシスG		三和エレックG		TOSYS G		コムシスHD	
			対前年増減		対前年増減		対前年増減	(単純合算)	対前年増減
通 期 ベ ー ス	売上高	2,050	44	462	32	248	7	2,760	18
	営業利益	71	6	5	3	7	0	83	2
	経常利益	84	16	1	4	7	0	92	11
	当期利益	44	19	4	4	3	0	43	15

連 結 ベ ー ス	売上高	2,050	/	300	/	148	/	2,500	/
	営業利益	71	/	11	/	6	/	89	/
	経常利益	84	/	9	/	6	/	100	/
	当期利益	44	/	4	/	3	/	60	/

(注) 連結ベースの業績見通しは、当初計画(9月19日発表)を修正せず。

# (参考) 開始貸借対照表

## 開始貸借対照表

(平成15年9月29日現在)

(単位:円)

(資産の部)		(負債の部)	
子会社株式	109,494,718,833	未払金( )	679,069,195
		負債合計	679,069,195
		(資本の部)	
		資本金	10,000,000,000
		資本準備金	98,815,649,638
		資本合計	108,815,649,638
資産合計	109,494,718,833	負債及び資本合計	109,494,718,833

( )未払金は株式移転交付金。