



2017年3月期 第2四半期決算 － DataBook －

コムシスホールディングス株式会社

2016年11月11日

詳細データ

- 1 連結損益計算書【CHD連結】
- 2 損益計算書【各社別】
- 3 事業区分別 受注高・売上高・繰越高【CHD連結】
- 4 詳細区分別 受注高・売上高【5社単独単純合算値(実績・計画)】
- 5 設備投資額・減価償却費の状況

参考

- 6 連結貸借対照表 (要約)
- 7 連結キャッシュ・フロー (要約)

<計画に関する注記事項>

本資料に記載されている予想値は、将来の予測であってリスクや不確定要素を含んだものです。従いまして、実際の業績等は、様々な要因により記載の内容とは異なる結果となる可能性があることをご承知おきください。

実際の業績に影響を与える重要な要因は、当社の事業領域を取り巻く経済情勢、社会的動向、当社の提供するサービス等に対する需要動向や競争激化による価格下落圧力などです。

なお、業績に影響を与える要因は、これらに限定されるものではありません。

連結損益計算書【CHD連結】



COMSYS.HD

(単位:億円)

	2016. 3		2017. 3						2017. 3	
	2Q実績 (a)	2Q計画 (b)	2Q実績 (c)	対前期比		対計画比		通期計画 (f)	進捗率 (e)/(f)	
				増減額(d)	増減率	増減額(e)	増減率			
				(c)-(a)	(d)/(a)	(c)-(b)	(e)/(b)			
受注高	1,626	1,680	1,786	159	9.8%	106	6.3%	3,500	51.0%	
売上高	1,287	1,380	1,322	34	2.7%	▲57	▲4.2%	3,400	38.9%	
売上総利益 (利益率)	161 (12.5%)	176 (12.8%)	165 (12.5%)	4 0.0p	2.5%	▲10 ▲0.3p	▲6.1%	465 (13.7%)	35.6%	
販管費	95	108	102	6	6.7%	▲5	▲5.2%	215	47.6%	
営業利益 (利益率)	65 (5.1%)	68 (4.9%)	63 (4.8%)	▲2 ▲0.3p	▲3.6%	▲4 ▲0.1p	▲7.3%	250 (7.4%)	25.2%	
経常利益 (利益率)	68 (5.3%)	72 (5.2%)	64 (4.9%)	▲4 ▲0.4p	▲5.9%	▲7 ▲0.3p	▲10.3%	255 (7.5%)	25.3%	
親会社株主に帰属する 四半期(当期)純利益 (利益率)	45 (3.5%)	46 (3.3%)	41 (3.1%)	▲4 ▲0.4p	▲9.2%	▲4 ▲0.2p	▲10.3%	160 (4.7%)	25.8%	

◆ 記載金額は単位未満を切り捨てとしております。また、利益率、増減率、進捗率については円単位にて算出し、小数点第2位以下を四捨五入しております。

損益計算書【各社別】



COMSYS.HD

(単位:億円)

◆ 前年同期比	日本コムシス-G			サンコム-G			TOSYS-G			つうけん-G		
	2016.3 2Q実績	2017.3 2Q実績	増減額	2016.3 2Q実績	2017.3 2Q実績	増減額	2016.3 2Q実績	2017.3 2Q実績	増減額	2016.3 2Q実績	2017.3 2Q実績	増減額
受注高	1,075	1,200	124	207	214	7	146	126	▲19	219	263	43
売上高	838	870	32	179	178	▲1	113	103	▲10	175	190	15
売上総利益 (利益率)	111.1 (13.3%)	116.8 (13.4%)	5.6 0.1p	12.5 (7.0%)	12.6 (7.1%)	0.1 0.1p	8.9 (7.9%)	7.5 (7.3%)	▲1.4 ▲0.6p	21.1 (12.1%)	21.1 (11.1%)	0.0 ▲1.0p
販管費	60.3	66.0	5.6	11.2	11.8	0.5	7.0	7.2	0.1	13.3	12.9	▲0.3
営業利益 (利益率)	50.8 (6.1%)	50.8 (5.8%)	▲0.0 ▲0.3p	1.3 (0.7%)	0.8 (0.5%)	▲0.4 ▲0.2p	1.8 (1.7%)	0.2 (0.3%)	▲1.5 ▲1.4p	7.8 (4.5%)	8.2 (4.3%)	0.3 ▲0.2p
経常利益 (利益率)	53.7 (6.4%)	52.1 (6.0%)	▲1.6 ▲0.4p	1.4 (0.8%)	0.9 (0.5%)	▲0.5 ▲0.3p	2.1 (1.9%)	0.3 (0.3%)	▲1.8 ▲1.6p	8.1 (4.7%)	8.5 (4.5%)	0.4 ▲0.2p
親会社株主に帰属する 四半期純利益 (利益率)	33.6 (4.0%)	31.8 (3.7%)	▲1.8 ▲0.3p	0.5 (0.3%)	0.4 (0.2%)	▲0.0 ▲0.1p	1.0 (0.9%)	0.0 (0.0%)	▲1.0 ▲0.9p	8.4 (4.8%)	10.9 (5.7%)	2.4 0.9p

(単位:億円)

◆ 通期計画比	日本コムシス-G			サンコム-G			TOSYS-G			つうけん-G		
	2017.3 通期計画	2017.3 2Q実績	進捗率	2017.3 通期計画	2017.3 2Q実績	進捗率	2017.3 通期計画	2017.3 2Q実績	進捗率	2017.3 通期計画	2017.3 2Q実績	進捗率
受注高	2,346	1,200	51.2%	478	214	45.0%	294	126	43.2%	435	263	60.5%
売上高	2,291	870	38.0%	457	178	39.0%	294	103	35.0%	442	190	43.2%
売上総利益 (利益率)	332 (14.5%)	116.8 (13.4%)	35.2%	39 (8.5%)	12.6 (7.1%)	32.5%	26 (8.8%)	7.5 (7.3%)	29.0%	53 (12.0%)	21.1 (11.1%)	39.9%
販管費	139	66.0	47.5%	23	11.8	51.4%	14	7.2	51.9%	28	12.9	46.3%
営業利益 (利益率)	192 (8.4%)	50.8 (5.8%)	26.5%	15 (3.3%)	0.8 (0.5%)	5.8%	12 (4.1%)	0.2 (0.3%)	2.3%	25 (5.7%)	8.2 (4.3%)	32.8%

◆ 記載金額は単位未満を切り捨てとしております。また、利益率、進捗率については円単位にて算出し、小数点第2位以下を四捨五入しております。

◆ 統括事業会社グループ間取引については、相殺消去していません。

事業区分別 受注高・売上高・繰越高【CHD連結】



COMSYS.HD

(単位:億円)

◆ 受注高 (第2四半期累計)	2016.3		2017.3				2017.3		
	2Q実績 (a)	2Q計画 (b)	2Q実績 (c)	対前期比		対計画比		通期計画 (f)	進捗率 (c)/(f)
				増減額(d) (c)-(a)	増減率 (d)/(a)	増減額(e) (c)-(b)	増減率 (e)/(b)		
事業区分									
N T T 設備事業	924	840	1,003	78	8.5%	163	19.5%	1,765	56.9%
N C C 設備事業	128	110	122	▲5	▲4.4%	12	11.6%	255	48.1%
ITソリューション事業	243	250	263	19	8.1%	13	5.3%	575	45.8%
社会システム関連事業等	329	480	396	66	20.2%	▲83	▲17.4%	905	43.8%
合計	1,626	1,680	1,786	159	9.8%	106	6.3%	3,500	51.0%

(単位:億円)

◆ 売上高 (第2四半期累計)	2016.3		2017.3				2017.3		
	2Q実績 (a)	2Q計画 (b)	2Q実績 (c)	対前期比		対計画比		通期計画 (f)	進捗率 (c)/(f)
				増減額(d) (c)-(a)	増減率 (d)/(a)	増減額(e) (c)-(b)	増減率 (e)/(b)		
事業区分									
N T T 設備事業	713	760	737	24	3.4%	▲22	▲2.9%	1,825	40.4%
N C C 設備事業	121	105	99	▲22	▲18.4%	▲5	▲5.3%	270	36.8%
ITソリューション事業	218	220	210	▲7	▲3.4%	▲9	▲4.1%	540	39.1%
社会システム関連事業等	233	295	273	40	17.4%	▲21	▲7.1%	765	35.8%
合計	1,287	1,380	1,322	34	2.7%	▲57	▲4.2%	3,400	38.9%

(単位:億円)

◆ 繰越高	2016.3		2017.3	
	2Q実績 (a)	2Q実績 (c)	対前期比	
			増減額(d) (c)-(a)	増減率 (d)/(a)
事業区分				
N T T 設備事業	711	824	112	15.9%
N C C 設備事業	48	62	13	28.6%
ITソリューション事業	144	186	41	28.7%
社会システム関連事業等	415	403	▲12	▲2.9%
合計	1,321	1,477	156	11.8%

◆ 記載金額は単位未満を切り捨てとしております。また、増減率、進捗率については円単位にて算出し、小数点第2位以下を四捨五入しております。

詳細区分別 受注高・売上高【5社単独単純合算値(実績・計画)】



COMSYS.HD

(単位:億円)

◆受注高 (第2四半期累計)		2016.3		2017.3				2017.3		
		2Q実績 (a)	2Q計画 (b)	2Q実績 (c)	対前期比		対計画比		通期計画 (f)	進捗率 (c)/(f)
					増減額(d) (c)-(a)	増減率 (d)/(a)	増減額(e) (c)-(b)	増減率 (e)/(b)		
事業区分										
NTT設備事業	アクセス	489	490	538	48	10.0%	48	9.9%	945	57.0%
	ネットワーク	114	85	95	▲19	▲16.9%	10	12.2%	200	47.7%
	モバイル	316	250	356	40	12.8%	106	42.6%	600	59.4%
	小計	920	825	990	69	7.6%	165	20.0%	1,745	56.8%
NCC設備事業		127	110	123	▲4	▲3.5%	13	11.9%	255	48.3%
ITソリューション事業		189	195	203	14	7.7%	8	4.4%	450	45.2%
社会システム関連事業等		195	240	177	▲18	▲9.4%	▲62	▲26.2%	490	36.1%
合計		1,432	1,370	1,494	61	4.3%	124	9.1%	2,940	50.8%

(単位:億円)

◆売上高 (第2四半期累計)		2016.3		2017.3				2017.3		
		2Q実績 (a)	2Q計画 (b)	2Q実績 (c)	対前期比		対計画比		通期計画 (f)	進捗率 (c)/(f)
					増減額(d) (c)-(a)	増減率 (d)/(a)	増減額(e) (c)-(b)	増減率 (e)/(b)		
事業区分										
NTT設備事業	アクセス	377	390	405	28	7.5%	15	4.0%	980	41.4%
	ネットワーク	83	95	79	▲3	▲4.0%	▲15	▲15.9%	220	36.3%
	モバイル	247	260	243	▲4	▲1.7%	▲16	▲6.4%	590	41.2%
	小計	707	745	728	20	3.0%	▲16	▲2.2%	1,790	40.7%
NCC設備事業		121	105	99	▲21	▲18.0%	▲5	▲5.1%	270	36.9%
ITソリューション事業		164	165	160	▲4	▲2.8%	▲4	▲2.9%	415	38.6%
社会システム関連事業等		94	120	126	31	33.3%	6	5.3%	385	32.8%
合計		1,089	1,135	1,115	25	2.4%	▲19	▲1.8%	2,860	39.0%

◆ 5社単独単純合算とは、統括事業会社「日本コムシス(株)」、「サンワコムシスエンジニアリング(株)」、「(株)TOSYS」、「(株)つうけん」、「コムシス情報システム(株)」の単独の単純合算値です。
 ◆ 記載金額は単位未満を切り捨てとしております。また、増減率、進捗率については円単位にて算出し、小数点第2位以下を四捨五入してしております。

設備投資額・減価償却費の状況



COMSYS.HD

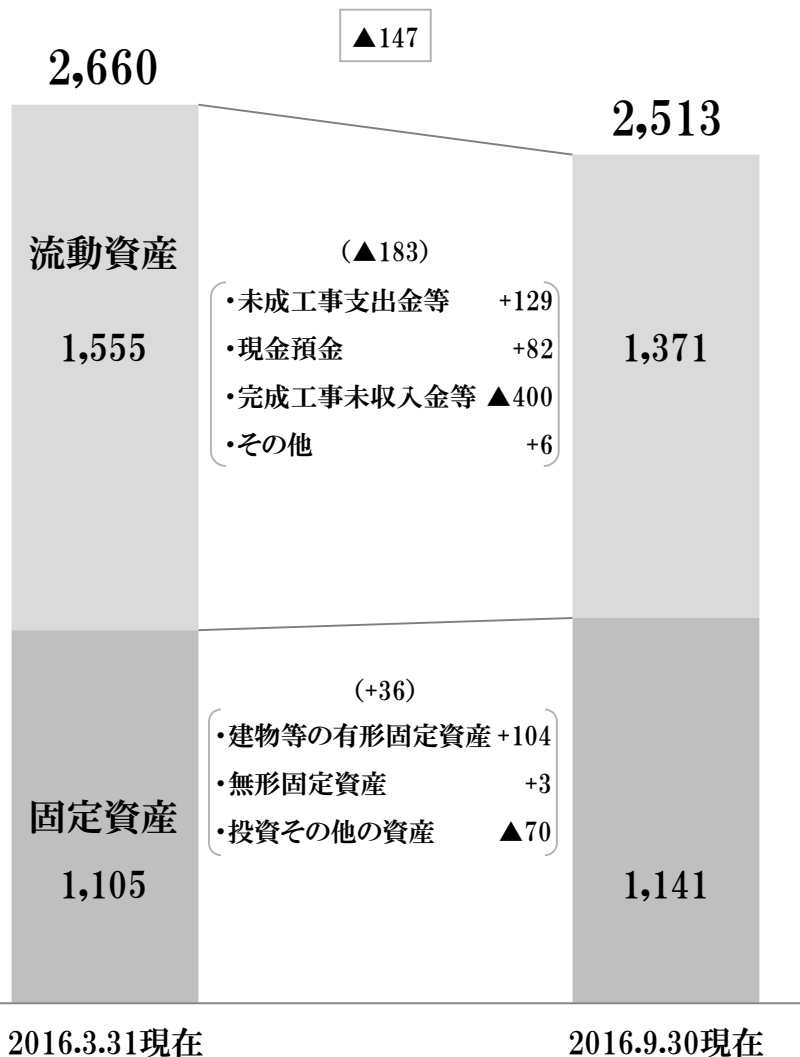
(単位:億円)

		2016.3	2017.3		2017.3		
		2Q実績	2Q実績	対前期比		通期計画	進捗率
				増減額	増減率		
設備投資額	有形固定資産	27	30	3	13.2%	88	35.0%
	無形固定資産	5	4	▲1	▲25.4%	8	49.8%
	合計	33	35	2	6.5%	96	36.3%
減価償却費		24	28	3	15.6%	51	54.5%

◆ 記載金額は表示単位未満を切り捨てとしております。また、増減率については円単位にて算出し、小数点第2位以下を四捨五入してしております。

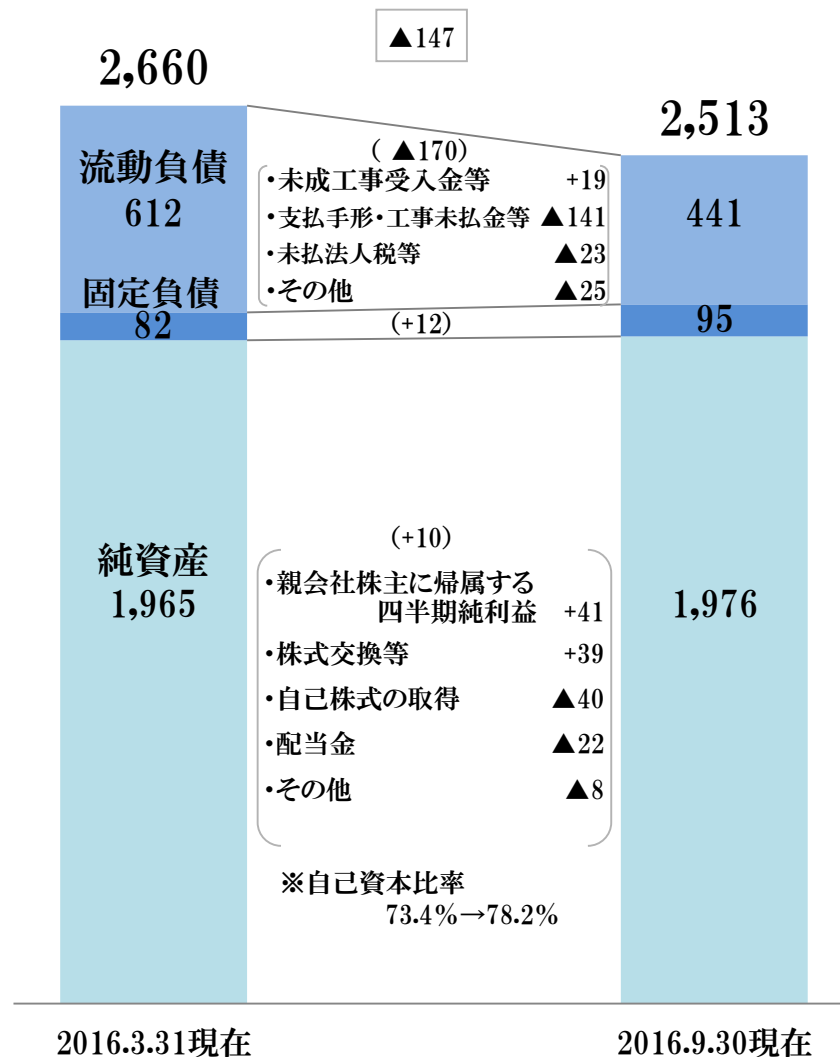
資産の部

(単位:億円)



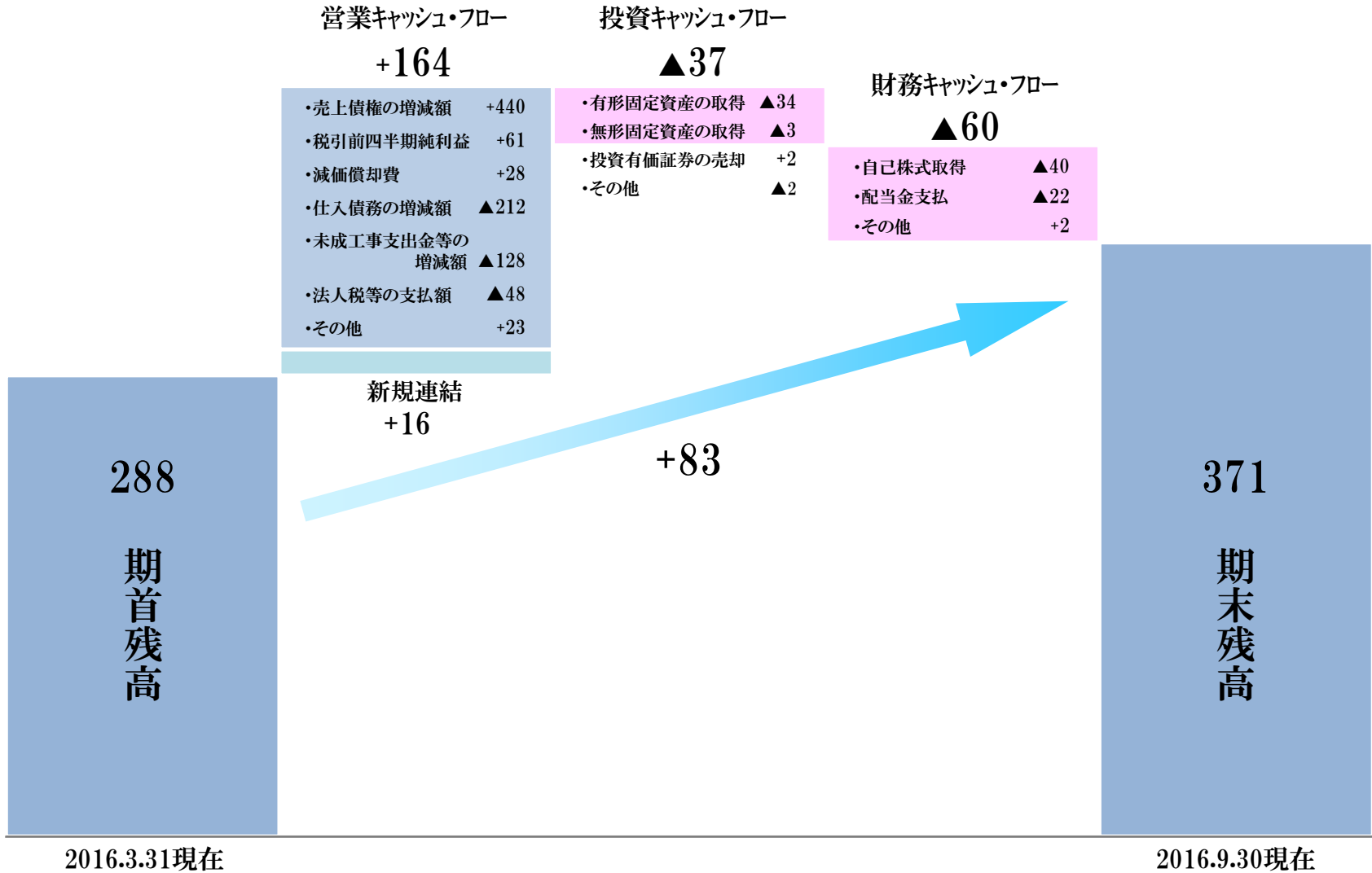
負債・純資産の部

(単位:億円)



連結キャッシュ・フロー (要約)

(単位:億円)



2016.3.31現在

2016.9.30現在

(お問い合わせ先)

コムシスホールディングス株式会社

IR部 西川・新垣・青木

TEL 03-3448-7000

FAX 03-3448-7001

Mail:chd-ir@comsys.co.jp

URL:<http://www.comsys-hd.co.jp/>