



# 2016年3月期 第2四半期決算 － DataBook －

**コムシスホールディングス株式会社**

**2015年11月13日**

## 詳細データ

- 1 連結損益計算書【CHD連結】
- 2 損益計算書【各社別】
- 3 事業区分別 受注高・売上高・繰越高【CHD連結】
- 4 詳細区分別 受注高・売上高【5社単独単純合算値(実績・計画)】
- 5 設備投資額・減価償却費の状況

## 参考

- 6 連結貸借対照表 (要約)
- 7 連結キャッシュ・フロー (要約)

### <計画に関する注記事項>

本プレゼンテーション資料に記載されている予想値は、将来の予測であってリスクや不確定要素を含んだものです。従いまして、実際の業績等は、様々な要因により記載の内容とは異なる結果となる可能性があることをご承知おきください。

実際の業績に影響を与える重要な要因は、当社の事業領域を取り巻く経済情勢、社会的動向、当社の提供するサービス等に対する需要動向や競争激化による価格下落圧力などです。

なお、業績に影響を与える要因は、これらに限定されるものではありません。

# 連結損益計算書【CHD連結】



COMSYS.HD

(単位:億円)

	2015. 3		2016. 3						2016. 3	
	2Q実績 (a)	2Q計画 (b)	2Q実績 (c)	対前期比		対計画比		通期計画 (f)	進捗率 (e)/(f)	
				増減額(d) (c)-(a)	増減率 (d)/(a)	増減額(e) (c)-(b)	増減率 (e)/(b)			
受注高	1,735	1,520	1,626	▲108	▲6.2%	106	7.0%	3,320	49.0%	
売上高	1,442	1,310	1,287	▲155	▲10.8%	▲22	▲1.7%	3,310	38.9%	
売上総利益 (利益率)	214 (14.9%)	180 (13.7%)	161 (12.5%)	▲53 ▲2.4p	▲24.8%	▲18 ▲1.2p	▲10.4%	480 (14.5%)	33.6%	
販管費	102	100	95	▲7	▲6.8%	▲4	▲4.1%	200	47.9%	
営業利益 (利益率)	111 (7.7%)	80 (6.1%)	65 (5.1%)	▲46 ▲2.6p	▲41.3%	▲14 ▲1.0p	▲18.2%	280 (8.5%)	23.4%	
経常利益 (利益率)	113 (7.8%)	83 (6.3%)	68 (5.3%)	▲44 ▲2.5p	▲39.3%	▲14 ▲1.0p	▲17.3%	285 (8.6%)	24.1%	
親会社株主に帰属する 四半期(当期)純利益 (利益率)	68 (4.8%)	50 (3.8%)	45 (3.5%)	▲23 ▲1.3p	▲33.8%	▲4 ▲0.3p	▲9.1%	170 (5.1%)	26.7%	

◆記載金額は単位未満を切り捨てとしております。また、利益率、増減率、進捗率については円単位にて算出し、小数点第2位以下を四捨五入しております。

# 損益計算書【各社別】



COMSYS.HD

(単位:億円)

## ◆ 前年同期比

	日本コムシス-G			サンコム-G			TOSYS-G			つうけん-G		
	2015.3 2Q実績	2016.3 2Q実績	増減額	2015.3 2Q実績	2016.3 2Q実績	増減額	2015.3 2Q実績	2016.3 2Q実績	増減額	2015.3 2Q実績	2016.3 2Q実績	増減額
受注高	1,098	1,075	▲23	308	207	▲101	146	146	0	212	219	6
売上高	923	838	▲85	257	179	▲78	120	113	▲6	170	175	4
売上総利益 (利益率)	151.5 (16.4%)	111.1 (13.3%)	▲40.3 ▲3.1p	29.9 (11.6%)	12.5 (7.0%)	▲17.4 ▲4.6p	7.1 (6.0%)	8.9 (7.9%)	1.7 1.9p	19.5 (11.5%)	21.1 (12.1%)	1.6 0.6p
販管費	67.9	60.3	▲7.6	12.2	11.2	▲0.9	6.5	7.0	0.5	11.8	13.3	1.4
営業利益 (利益率)	83.5 (9.0%)	50.8 (6.1%)	▲32.7 ▲2.9p	17.7 (6.9%)	1.3 (0.7%)	▲16.4 ▲6.2p	0.6 (0.6%)	1.8 (1.7%)	1.2 1.1p	7.6 (4.5%)	7.8 (4.5%)	0.1 0.0p
経常利益 (利益率)	84.9 (9.2%)	53.7 (6.4%)	▲31.1 ▲2.8p	17.7 (6.9%)	1.4 (0.8%)	▲16.3 ▲6.1p	0.8 (0.7%)	2.1 (1.9%)	1.3 1.2p	7.9 (4.7%)	8.1 (4.7%)	0.1 0.0p
親会社株主に帰属する 四半期純利益 (利益率)	51.5 (5.6%)	33.6 (4.0%)	▲17.8 ▲1.6p	10.9 (4.2%)	0.5 (0.3%)	▲10.4 ▲3.9p	0.3 (0.3%)	1.0 (0.9%)	0.7 0.6p	4.9 (2.9%)	8.4 (4.8%)	3.5 1.9p

(単位:億円)

## ◆ 通期計画比

	日本コムシス-G			サンコム-G			TOSYS-G			つうけん-G		
	2016.3 通期計画	2016.3 2Q実績	進捗率	2016.3 通期計画	2016.3 2Q実績	進捗率	2016.3 通期計画	2016.3 2Q実績	進捗率	2016.3 通期計画	2016.3 2Q実績	進捗率
受注高	2,090	1,075	51.4%	587	207	35.3%	290	146	50.5%	414	219	53.0%
売上高	2,090	838	40.1%	577	179	31.1%	285	113	39.7%	424	175	41.3%
売上総利益 (利益率)	324 (15.5%)	111.1 (13.3%)	34.3%	63 (10.9%)	12.5 (7.0%)	20.0%	25 (8.8%)	8.9 (7.9%)	35.7%	50 (11.9%)	21.1 (12.1%)	41.8%
販管費	121	60.3	49.9%	25	11.2	45.1%	14	7.0	47.9%	27	13.3	49.4%
営業利益 (利益率)	203 (9.7%)	50.8 (6.1%)	25.0%	38 (6.6%)	1.3 (0.7%)	3.4%	10 (3.6%)	1.8 (1.7%)	18.2%	23 (5.6%)	7.8 (4.5%)	33.1%

◆ 記載金額は単位未満を切り捨てとしております。また、利益率、進捗率については円単位にて算出し、小数点第2位以下を四捨五入しております。

◆ 統括事業会社グループ間取引については、相殺消去しておりません。

# 事業区分別 受注高・売上高・繰越高【CHD連結】



COMSYS.HD

(単位:億円)

◆受注高 (第2四半期累計)	2015.3		2016.3				2016.3		
	2Q実績 (a)	2Q計画 (b)	2Q実績 (c)	対前期比		対計画比		通期計画 (f)	進捗率 (c)/(f)
				増減額(d) (c)-(a)	増減率 (d)/(a)	増減額(e) (c)-(b)	増減率 (e)/(b)		
事業区分									
N T T 設備事業	884	775	924	40	4.6%	149	19.3%	1,655	55.9%
N C C 設備事業	197	155	128	▲68	▲34.8%	▲26	▲17.1%	350	36.7%
ITソリューション事業	291	265	243	▲47	▲16.4%	▲21	▲8.1%	590	41.3%
社会システム関連事業等	362	325	329	▲32	▲9.0%	4	1.5%	725	45.5%
合計	1,735	1,520	1,626	▲108	▲6.2%	106	7.0%	3,320	49.0%

(単位:億円)

◆売上高 (第2四半期累計)	2015.3		2016.3				2016.3		
	2Q実績 (a)	2Q計画 (b)	2Q実績 (c)	対前期比		対計画比		通期計画 (f)	進捗率 (c)/(f)
				増減額(d) (c)-(a)	増減率 (d)/(a)	増減額(e) (c)-(b)	増減率 (e)/(b)		
事業区分									
N T T 設備事業	837	725	713	▲123	▲14.8%	▲11	▲1.6%	1,730	41.3%
N C C 設備事業	174	155	121	▲52	▲30.1%	▲33	▲21.4%	355	34.3%
ITソリューション事業	197	210	218	20	10.3%	8	4.0%	575	38.0%
社会システム関連事業等	233	220	233	0	0.0%	13	6.1%	650	35.9%
合計	1,442	1,310	1,287	▲155	▲10.8%	▲22	▲1.7%	3,310	38.9%

(単位:億円)

◆繰越高	2015.3		2016.3	
	2Q実績 (a)	2Q実績 (c)	対前期比	
			増減額(d) (c)-(a)	増減率 (d)/(a)
事業区分				
N T T 設備事業	593	711	118	19.9%
N C C 設備事業	84	48	▲35	▲41.9%
ITソリューション事業	198	144	▲54	▲27.2%
社会システム関連事業等	313	415	101	32.4%
合計	1,190	1,321	130	11.0%

◆記載金額は単位未満を切り捨てとしております。また、増減率については円単位にて算出し、小数点第2位以下を四捨五入しております。

# 詳細区分別 受注高・売上高【5社単独単純合算値(実績・計画)】



COMSYS.HD

(単位:億円)

◆受注高 (第2四半期累計)		2015.3		2016.3				2016.3		
		2Q実績 (a)	2Q計画 (b)	2Q実績 (c)	対前期比		対計画比		通期計画 (f)	進捗率 (c)/(f)
					増減額(d) (c)-(a)	増減率 (d)/(a)	増減額(e) (c)-(b)	増減率 (e)/(b)		
事業区分										
NTT設備事業	アクセス	457	425	489	32	7.0%	64	15.2%	880	55.6%
	ネットワーク	95	90	114	19	20.4%	24	27.4%	185	62.0%
	モバイル	323	250	316	▲7	▲2.2%	66	26.5%	570	55.5%
	小計	875	765	920	44	5.1%	155	20.3%	1,635	56.3%
NCC設備事業		198	155	127	▲70	▲35.6%	▲27	▲17.7%	350	36.4%
ITソリューション事業		226	200	189	▲37	▲16.7%	▲10	▲5.5%	470	40.2%
社会システム関連事業等		183	180	195	11	6.4%	15	8.5%	425	46.0%
合計		1,484	1,300	1,432	▲51	▲3.5%	132	10.2%	2,880	49.7%

(単位:億円)

◆売上高 (第2四半期累計)		2015.3		2016.3				2016.3		
		2Q実績 (a)	2Q計画 (b)	2Q実績 (c)	対前期比		対計画比		通期計画 (f)	進捗率 (c)/(f)
					増減額(d) (c)-(a)	増減率 (d)/(a)	増減額(e) (c)-(b)	増減率 (e)/(b)		
事業区分										
NTT設備事業	アクセス	406	380	377	▲29	▲7.2%	▲2	▲0.7%	900	41.9%
	ネットワーク	98	80	83	▲15	▲15.8%	3	4.0%	190	43.8%
	モバイル	322	255	247	▲75	▲23.3%	▲7	▲3.0%	615	40.2%
	小計	828	715	707	▲120	▲14.5%	▲7	▲1.0%	1,705	41.5%
NCC設備事業		175	155	121	▲53	▲30.7%	▲33	▲21.6%	355	34.2%
ITソリューション事業		147	155	164	17	11.8%	9	6.4%	455	36.2%
社会システム関連事業等		83	95	94	11	13.3%	▲0	▲0.2%	365	26.0%
合計		1,234	1,120	1,089	▲145	▲11.8%	▲30	▲2.8%	2,880	37.8%

◆ 5社単独単純合算とは、統括事業会社「日本コムシス㈱」、「サンワコムシスエンジニアリング㈱」、「㈱TOSYS」、「㈱つうけん」、「コムシス情報システム㈱」の単独の単純合算値です。  
 ◆ 記載金額は単位未満を切り捨てとしております。また、増減率については円単位にて算出し、小数点第2位以下を四捨五入してしております。

# 設備投資額・減価償却費の状況



COMSYS.HD

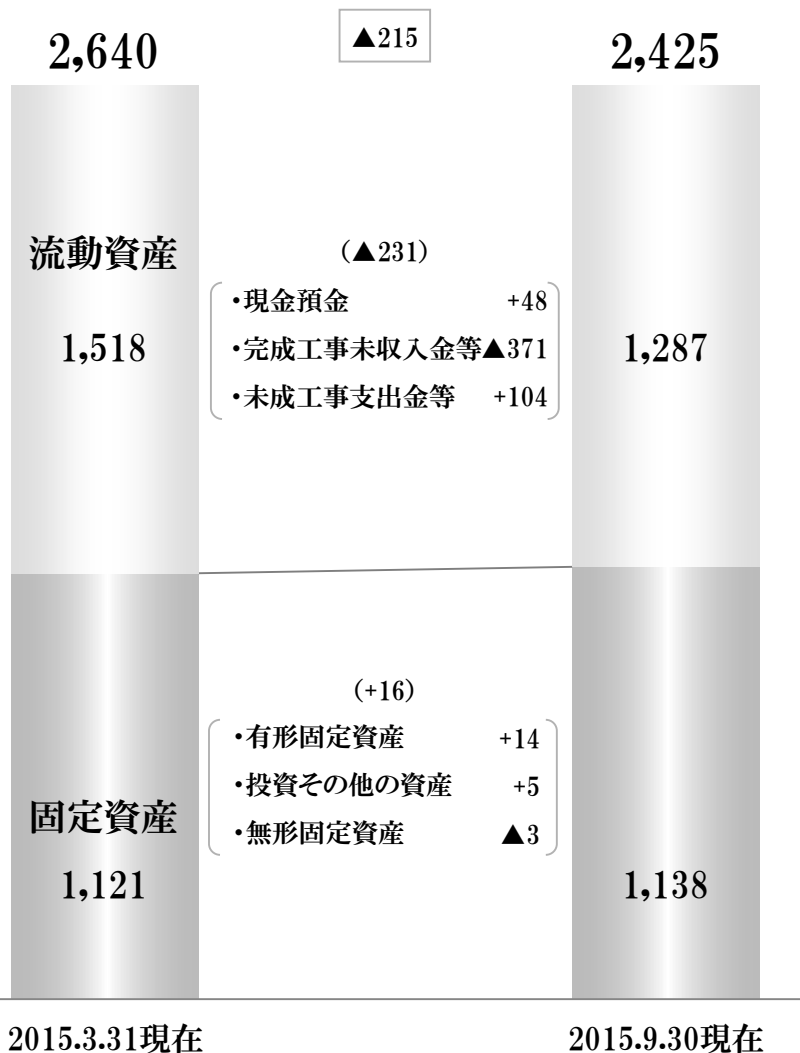
(単位:億円)

		2015.3	2016.3		2016.3		
		2Q実績	2Q実績	対前期比		通期計画	進捗率
				増減額	増減率		
設備投資額	有形固定資産	21	27	6	29.8%	48	56.1%
	無形固定資産	2	5	3	145.1%	10	56.6%
	合計	23	33	9	41.4%	58	56.2%
減価償却費		22	24	1	6.3%	52	46.6%

◆ 記載金額は表示単位未満を切り捨てとしております。また、増減率については円単位にて算出し、小数点第2位以下を四捨五入しております。

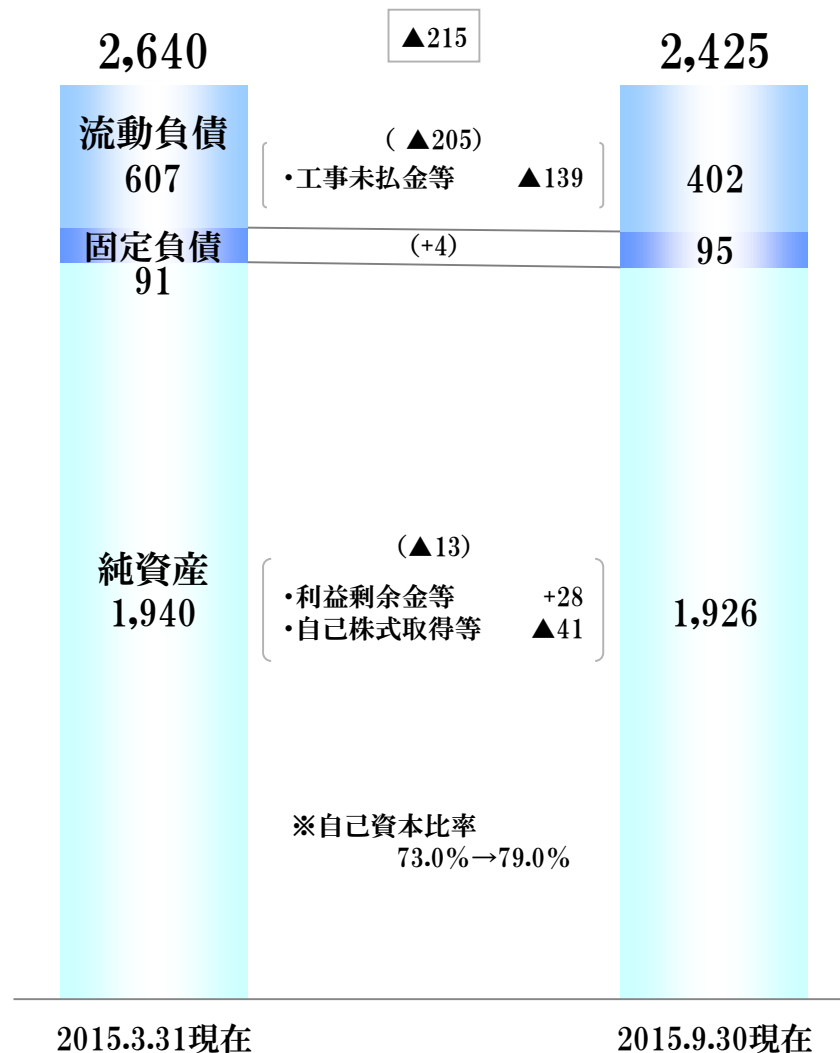
## 資産の部

(単位:億円)



## 負債・純資産の部

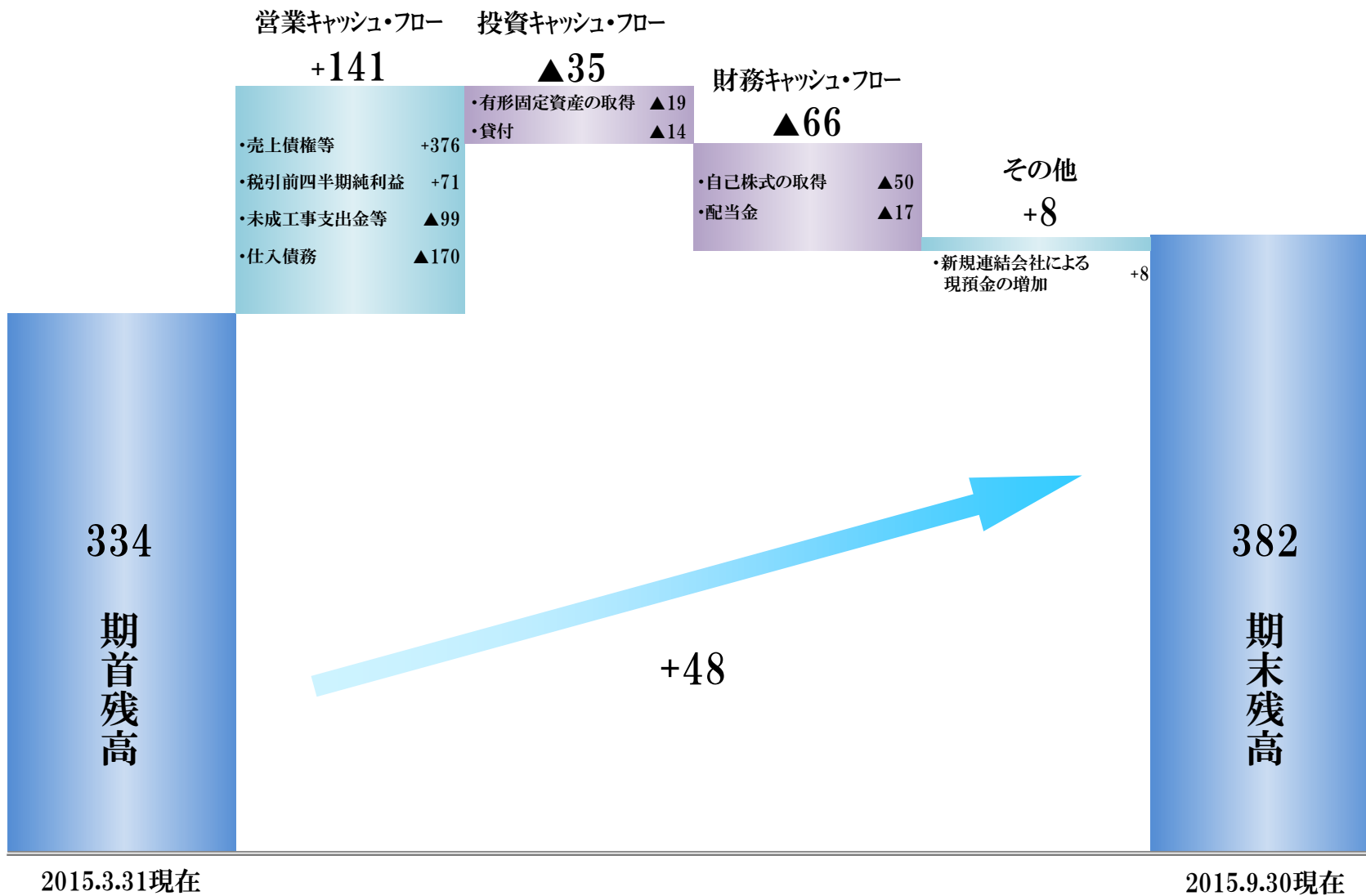
(単位:億円)





# 連結キャッシュ・フロー (要約)

(単位:億円)



(お問い合わせ先)  
コムシスホールディングス株式会社

I R 部 牧野・新垣・青木

TEL : 03-3448-7000

FAX : 03-3448-7001

Mailto : [chd-ir@comsys.co.jp](mailto:chd-ir@comsys.co.jp)

URL : <http://www.comsys-hd.co.jp/>